



Ограждение на кровать арт. 11277

Руководство по эксплуатации



1. Предисловие

Уважаемый Клиент,

Благодарим Вас за доверие, которое Вы оказали нам, приобретая ограждение на кровать 11277.

Каждое изделие тестируется производителем на безопасность и функциональность, и покидает завод в наилучшем состоянии.

В данном Руководстве содержится информация о функциях, необходимых для применения мебели. Таким образом, Вы можете регулярно обращаться к данному Руководству, как практическому справочнику.

2. Общая информация

Перед первым использованием ограждения на кровать:

- Внимательно прочитайте руководство по эксплуатации, чтобы избежать повреждений, вызванных ошибочными действиями.
- Перед использованием проведите влажную обработку или продезинфицируйте изделие.

2.1 Определение лиц и групп

Пользователь

Пользователи должны ознакомиться с данной инструкцией.

2.2 Информация о безопасности

Ограждение на кровать представляет собой изделие, соответствующее современным технологиям.

Ограждение на кровать может быть использовано только в случае абсолютной уверенности в его исправном состоянии.

2.2.1 Правила безопасности пользователей

- Применение данного Руководства, которое должно быть предоставлено вместе с ограждением на кровать, гарантирует, что каждый пользователь будет ознакомлен с правилами безопасной работы перед его применением.
- В случае подозрения на повреждения или нарушение функциональной целостности изделия, необходимо произвести его проверку.

2.3 Описание изделия

2.3.1 Предназначение

- Ограждение на кровать 11277 служит средством поддержания равновесия и опоры для перемещения в/из кровати.

- Ограждение на кровать пригодно для многократного применения. При повторном использовании изделия другим пользователем его необходимо протереть и продезинфицировать, а также провести инспекцию его состояния.

2.3.2 Специфические особенности

Цвет	белый, черный
Материал	сталь с порошковым напылением, рукоятка выполнена из резины
Габариты ВхШхГ(мм)	515±10х455±10х795±10
Вес изделия (кг)	3,5
Максимальная нагрузка (кг)	135

2.3.3 Используемые материалы

Все применяемые материалы являются биологически безопасными для контакта с кожей пациентов и медицинского персонала.

2.3.4 Комплектация

ограждение на кровать поставляется в разобранном виде. Все части и детали изделия изображены на рис.1.

2.3.5 Инструкция по сборке

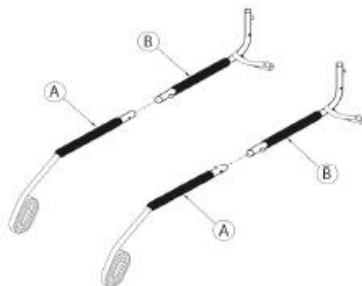
1. Откройте коробку, извлеките все части. Удалите всю полиэтиленовую упаковку и поместите вдали от детей и младенцев.

2. Ограждение на кровать может использоваться либо с двумя (2) перекладинами, либо с тремя (3). Делая выбор между этими двумя вариантами, Вы определяете высоту ограждения. В случае если используется высокий матрас, мы рекомендуем сделать выбор в пользу трех перекладин. Если Вы все же предпочтете две перекладины, Вам не понадобится деталь D.

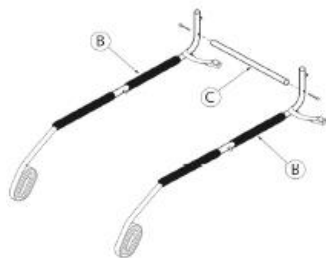
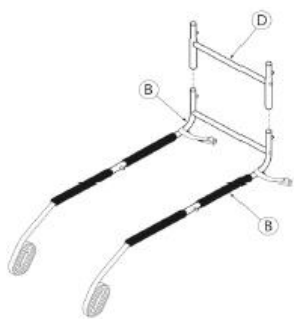
3. Вставьте деталь А в деталь В до щелчка. Повторите с другой стороны.



Рис.1.

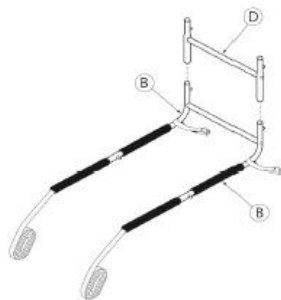


4. Привинтите деталь С к деталям В с помощью ключа из прилагаемых инструментов.



5. Если Вы используете деталь D, вставьте ее концы в детали В до щелчка.

6. В завершение вставьте деталь Е либо в детали В, либо D в зависимости от Вашего выбора.



3. Очистка и дезинфекция

3.1 Общая информация

Не зависимо от того, ограждение на кровать используется одним пользователем или несколькими, его регулярная очистка весьма существенна для обеспечения необходимой гигиенической обстановки.

Ограждение на кровать должно быть протерто и продезинфицировано перед тем, как им воспользуется новый пользователь.

3.2 Инструкции по очистке и дезинфекции

Прочистить все поверхности ограждения и протереть ткань, смоченной мягким экологически безопасным чистящим агентом.

Если ограждение на кровать загрязнено инфекционными или потенциально опасными материалами, следует продезинфицировать его, обработать агентами, одобренными для проведения дезинфекции химическим методом и пригодными для соответствующих поверхностей.

Примечание: продолжительная дезинфекция необходима только в больницах, при наличии у пациента мультирезистентного патогена.

Дезинфекция ограждения на кровать непосредственно на месте имеет то преимущество, что таким образом предотвращается перемешивание «чистой» и «грязной» мебели при их транспортировке. Это в свою очередь, предотвращает распространение внутрибольничных болезнетворных микроорганизмов.

3.3 Чистящие и дезинфицирующие агенты

Чтобы максимально продлить срок службы ограждения на кровать следует обратить особое внимание на нижеследующие рекомендации:

- Рекомендуется протирать поверхность ограждения на кровать влажной тканью. Чистящие вещества должны быть мягкими (неагрессивными к коже и поверхности) и экологически чистыми. Можно использовать бытовые очистительные средства.
- Для очистки металлических поверхностей, следует использовать мягкую ткань, увлажненную бытовым средством, предназначенным для гигиенической очистки поверхностей бытовой мебели.
- Дезинфекцию ограждения на кровать проводят путем протирки с применением дезинфицирующих средств, одобренных для проведения дезинфекции химическим методом в рекомендованных концентрациях.

Ни в коем случае нельзя применять абразивные средства, которые могут повредить поверхность.

Примечание: Дезинфицирующие средства на альдегидной основе имеют преимущество перед другими, поскольку у них широкий спектр воздействия, относительно низкий протеиновый эффект и экологическая безвредность. Главный недостаток таких агентов в том, что они могут оказаться аллергенами и раздражителями.

Средства на глюкопротаминовой основе не имеют этих недостатков, и столь же эффективны, однако стоят они относительно дороже. Средства на хлорсодержащей основе приводят к коррозии металлов, синтетических материалов, резины и других материалов во время длительного применения или при слишком высоких концентрациях. Таким образом, такие вещества имеют более высокий, так называемый, протеиновый эффект, являются раздражителями слизистых оболочек и демонстрируют низкую экологическую совместимость.

3.3.1 Обращение с дезинфицирующими веществами

- Необходимо в точности соблюдать дозировку. Рекомендуются автоматические дозаторы.
- Всегда готовить растворы в холодной воде, чтобы избежать образования паров, раздражающих слизистые оболочки.
- Надевать перчатки для исключения контакта с кожей.

- Никогда не следует оставлять готовые дезинфицирующие растворы в открытых сосудах с плавающими на поверхности кусками ткани. Необходимо всегда закрывать контейнеры.
- После завершения дезинфекции проветрить помещение.
- Дезинфекцию производить протиркой. Исключить распыление при котором выделяются большие порции вещества, что может привести к его попаданию в дыхательные пути.
- Не следует применять этанол для дезинфекции поверхности с большой площадью.

4. Техническое обслуживание

Ограждение на кровать спроектировано и сконструировано для применения в течение длительного времени. Срок его службы 10 лет при соблюдении правил эксплуатации в зависимости от условий и частоты применения.

Многочисленные перемещения, неправильное использование, а также длительное применение могут приводить к повреждениям, появлению дефектов и признаков износа, что может создавать опасность, если не устранять такие дефекты вовремя.

Необходимо проинструктировать пользователей в нижеследующих правилах.

Необходимо производить минимальную визуальную проверку состояния прикроватного столика каждый раз перед повторным применением.

В случае обнаружения неисправностей следует обратиться к эксперту с требованием о техобслуживании или ремонте. Пользователь ни в коем случае не должен пытаться устранить неисправность самостоятельно.

5. Хранение

Упакованное ограждение на кровать должно храниться в сухом, проветриваемом помещении в соответствии с правилами пожарной безопасности в условиях, предотвращающих загрязнение, механические повреждения и действие солнечных лучей. Хранение надлежит осуществлять при следующих условиях: Температура: от +2°C до +50°C; относительная влажность: 45 - 75 % (без конденсации); атмосферное давление: 500 - 1060 гПа.

6. Транспортировка

Ограждение на кровать можно транспортировать любыми видами транспорта. При транспортировке водным, смешанным железнодорожно-водным или авто-водным транспортном упаковке должны прокладываться слоем водонепроницаемой или полиэтиленовой пленкой. Температура: от - 20°C до + 50°C; относительная влажность: до 70 % (без конденсации); атмосферное давление: 500 - 1060 гПа. Технические характеристики товара могут незначительно отличаться из-за постоянного улучшения производителем качества продукции.

7. Гарантийные обязательства

Гарантийный срок 6 месяцев со дня продажи. Гарантия распространяется на производственные дефекты, при предоставлении товарных документов и письменной рекламации.

Гарантия не распространяется на дефекты, возникшие в результате естественного износа изделия или его несоответствующего использования, а также на дефекты, возникшие в результате изменений и/или ремонтных работ проведенных третьими лицами.

Адрес гарантийной мастерской: г. Москва, ул. Свободы, д. 35, стр. 5

Серийный № _____

Дата продажи _____

Подпись продавца _____ место печати, штампа
(с расшифровкой подписи)

Настоящим подтверждаю, что данное изделие проверено в моем присутствии и находится в рабочем состоянии. Претензий к внешнему виду/комплектности не имею. Так же подтверждаю приемлемость условий Гарантии.

(покупатель Ф.И.О.) (подпись покупателя)

Ограждение на кровать арт. 11277

Производитель: “Валентайн Интернейшнл Лтд”, Тайвань, Китай. Valentine International Ltd, 8th Floor, No 149, Sec. 2, Ta Tung Rd.221 Hsichin City, Taipei Hsien, Taiwan, China.

Поставщик: ООО «СИМС-2»

125430, г. Москва, ул. Митинская, д. 16, эт. 10, пом. 1012Б, ком. с 15 по 18.

Тел.: 8(495) 792-31-90, 8(800) 200-31-90.

www.sims2.ru

Серийный номер	
Дата продажи	

Подпись продавца _____ М.П.

Настоящим подтверждаю, что данное изделие проверено в моем присутствии и находится в рабочем состоянии.

Претензий к внешнему виду/комплектности не имею.

Также подтверждаю приемлемость условий гарантии.
